

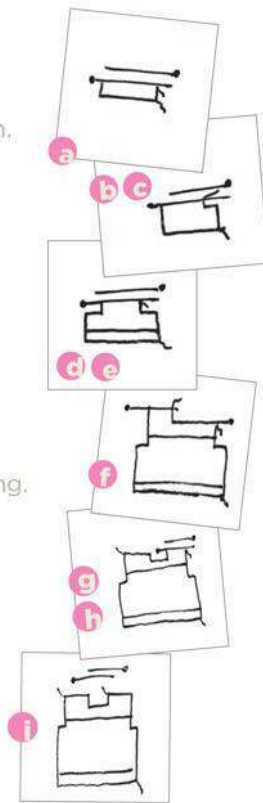
phildar  
[www.phildar.fr](http://www.phildar.fr)





## 1 dos

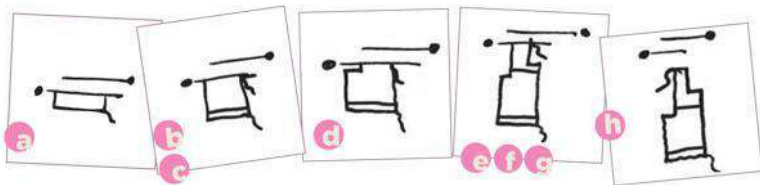
- a** Monter 38, 42, 44 mailles, tricoter en point mousse pendant 2 cm.
- b** Continuer à tricoter en jersey.
- c** A 17, 19, 21 cm de hauteur totale, rabattre les 4 premières mailles.
- d** Au rang suivant, rabattre les 4 premières mailles.  
Il reste : 30, 34, 36 mailles.
- e** A 20, 22, 24 cm de hauteur totale, tricoter en point mousse.
- f** A 26, 29, 32 cm de hauteur totale tricoter les 9, 10, 10 premières mailles, rabattre les 12, 14, 16 mailles suivantes puis terminer le rang.  
Tricoter sur les 9, 10, 10 dernières mailles pendant 1 cm.
- g** Au rang suivant, rabattre ces mailles.
- h** Reprendre les 9, 10, 10 mailles restantes et tricoter pendant 1 cm.
- i** Au rang suivant, rabattre toutes les mailles.



**Impact 6**  
Coloris Fusain  
3 mois = 1 pelote  
6/12 mois = 2 pelotes

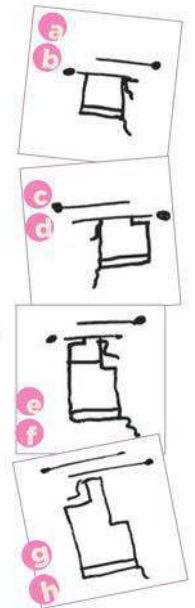
## 2 1/2 devant droit

- a** Monter 22, 24, 25 mailles, tricoter en point mousse pendant 2 cm.
- b** Continuer à tricoter en jersey.
- c** A 17, 19, 21 cm de hauteur totale, tricoter un rang (pour être sur l'envers du travail).
- d** Au rang suivant, rabattre les 4 premières mailles.  
Il reste : 18, 20, 21 mailles.
- e** A 20, 22, 24 cm de hauteur totale, tricoter en point mousse.
- f** A 24, 27, 29 cm de hauteur totale rabattre les 9, 10, 11 premières mailles. Il reste : 9, 10, 10 mailles.
- g** Continuer à tricoter.
- h** A 27, 30, 33 cm de hauteur totale rabattre toutes les mailles.



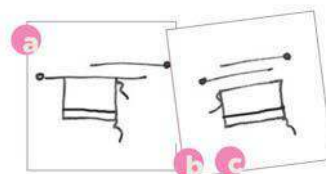
## 3 1/2 devant gauche

- a** Monter 22, 24, 25 mailles, tricoter en point mousse pendant 2 cm.
- b** Continuer à tricoter en jersey.
- c** A 17, 19, 21 cm de hauteur totale, rabattre les 4 premières mailles.  
Il reste : 18, 20, 21 mailles.
- d** A 20, 22, 24 cm de hauteur totale, tricoter en point mousse.
- e** A 24, 27, 29 cm de hauteur totale, tricoter un rang (pour être sur l'envers du travail).
- f** Au rang suivant, rabattre les 9, 10, 11 premières mailles.  
Il reste : 9, 10, 10 mailles.
- g** Continuer à tricoter.
- h** A 27, 30, 33 cm de hauteur totale rabattre toutes les mailles.



## 4 les manches

- a** Monter 32, 35, 38 mailles, tricoter en point mousse pendant 4 cm.
- b** Continuer à tricoter en jersey.
- c** A 18,5, 19,5, 21,5 cm de hauteur totale, rabattre toutes les mailles et tricoter la seconde manche semblable.



Ma création point par point

• 3 mois • 6 mois • 12 mois



## Le paletot



### assemblage

- Rentrer les fils.
- Coudre les épaules et les côtés.
- Plier les manches en 2 et les coudre.
- Coudre les 2 manches au corps, former 3 boutonnières et coudre les boutons.

