

phildar
www.phildar.fr





- a) 1 x 4 m. et 2 x 5 m.
- b) 3 x 5 m.
- c) 2 x 5 m. et 1 x 6 m.
- d) 2 x 5 m. et 1 x 6 m.
- e) 1 x 5 m. et 2 x 6 m.

En même temps, former l'encol. en rab. les **a) b) c)** 14 m. - **d) e)** 16 m. centr. puis cont. un côté à la fs en rab. côté encol. 2 rgs plus haut: 1 x 7 m.

DEMI-DEVANT DROIT

Monter **a)** 65 m. - **b)** 67 m. - **c)** 71 m. - **d)** 75 m. - **e)** 79 m., aig. n° 4,5, tric. en côtes 2/2 en commençant le 1er rg (endr. du trav.) par 3 m. endr. et en terminant par **a) 2 m. env. - b) c) d) e) 2 m. endr. pendant 2 cm (4 rgs)**

Cont. en jersey, aig. n° 5 en répartissant sur le 1er rg **a) b) 1 augm.**

On a: **a) 66 m. - b) 68 m. - c) 71 m. - d) 75 m. - e) 79 m.**

A 37 cm de haut. après les côtes, former l'emman. en rab. à gauche ts les 2 rgs:

- a)** 1 x 3 m., 2 x 2 m. et 3 x 1 m.
- b)** 1 x 3 m., 2 x 2 m. et 4 x 1 m.
- c)** 1 x 3 m., 3 x 2 m. et 4 x 1 m.
- d)** 2 x 3 m., 3 x 2 m. et 4 x 1 m.
- e)** 3 x 3 m., 3 x 2 m. et 4 x 1 m.

Il reste **a) 56 m. - b) 57 m. - c) 58 m. - d) 59 m. - e) 60 m.**

A **a) 52 cm - b) 53 cm - c) 54 cm - d) 55 cm - e) 56 cm** de haut. après les côtes, former l'encol. en rab. à droite: **a) b) c) 27 m. - d) e) 28 m.**, puis ts les 2 rgs: 1 x 4 m., 1 x 3 m., 3 x 2 m. et 2 x 1 m.

A **a) 58 cm - b) 59 cm - c) 60 cm - d) 61 cm - e) 62 cm** de haut. après les côtes, former l'épaule en rab. à gauche ts les 2 rgs:

- a)** 1 x 4 m. et 2 x 5 m.
- b)** 3 x 5 m.
- c)** 2 x 5 m. et 1 x 6 m.
- d)** 2 x 5 m. et 1 x 6 m.
- e)** 1 x 5 m. et 2 x 6 m.

Tric. le demi-devant gauche en sens inverse.

MANCHES

Monter **a) 42 m. - b) 46 m. - c) 50 m. - d) 54 m. - e) 54 m.**, aig. n° 4,5, tric. en côtes 2/2 en commençant et en terminant le 1er rg (endr. du trav.) par 2 m. endr. pendant 2 cm (4 rgs)

Cont. en jersey, aig. n° 5 en répartissant sur le 1er rg **a) e) 2 augm.**

On a: **a) 44 m. - b) 46 m. - c) 50 m. - d) 54 m. - e) 56 m.**

Faire de ch. côté: (à 2 m. des bords):

- a)** ts les 16 rgs: 5 x 1 augm.
- b)** ts les 16 rgs: 5 x 1 augm.
- c)** ts les 14 rgs: 6 x 1 augm.
- d)** ts les 14 rgs: 6 x 1 augm.
- e)** ts les 12 rgs: 7 x 1 augm.

On a: **a) 54 m. - b) 56 m. - c) 62 m. - d) 66 m. - e) 70 m.**

A 45 cm de haut. après les côtes, former l'arrondi en rab. de ch. côté:

- a)** ts les 2 rgs: 1 x 3 m., 1 x 2 m., 5 x 1 m., ts les 4 rgs: 2 x 1 m., ts les 2 rgs: 4 x 1 m., 1 x 2 m. et 1 x 3 m.
- b)** ts les 2 rgs: 1 x 3 m., 2 x 2 m., 4 x 1 m., ts les 4 rgs: 2 x 1 m., ts les 2 rgs: 4 x 1 m., 1 x 2 m. et 1 x 3 m.
- c)** ts les 2 rgs: 1 x 3 m., 2 x 2 m., 11 x 1 m., 2 x 2 m. et 1 x 3 m.
- d)** ts les 2 rgs: 1 x 3 m., 3 x 2 m., 9 x 1 m., 3 x 2 m. et 1 x 3 m.
- e)** ts les 2 rgs: 1 x 3 m., 4 x 2 m., 7 x 1 m., 4 x 2 m. et 1 x 3 m.

A 60 cm de haut. après les côtes, rab. les 12 m. restantes.

Tric. la seconde manche semblable.

ASSEMBLAGE

Faire les coutures des épaules, des côtés et des manches. Monter celles-ci aux emman.

TAILLES

a) 34/36 - b) 38/40 - c) 42/44 - d) 46/48 - e) 50/52

Voir tableau des tailles page 2

QUALITÉ (Nombre de pelotes)

QUALITÉ	COLORIS	34/36	38/40	42/44	46/48	50/52
TORNADE	MÉTÉORE	10	11	12	13	14

Composition du modèle: 32 % Mohair - 31 % Acrylique - 24 % Polyester - 13 % Polyamide

MERCERIE

Aig. n° 4,5

Aig. n° 5

1 crochet n° 4,5

1 arrêt de m. réf.: 473 380 0004 (pour servir de broche)

POINTS EMPLOYÉS

Côtes 2/2

Jersey

Augm. à 2 m. des bords

M. serrée: piquer le crochet dans 1 m., ramener 1 boucle, 1 jeté, tirer le fil à travers les 2 boucles se trouvant sur le crochet.

ÉCHANTILLON

Important: il est indispensable à la réalisation d'un tricot aux bonnes dimensions: voir page 2

10 cm de jersey, aig. n° 5 = 16 m. et 22 rgs

RÉALISATION

DOS

Monter **a) 74 m. - b) 78 m. - c) 86 m. - d) 94 m. - e) 102 m.**, aig. n° 4,5, tric. en côtes 2/2 en commençant et en terminant le 1er rg (endr. du trav.) par **a) 2 m. env. - b) c) d) e) 2 m. endr. pendant 2 cm (4 rgs)**

Cont. en jersey, aig. n° 5 en répartissant sur le 1er rg **a) b) 2 augm.**

On a: **a) 76 m. - b) 80 m. - c) 86 m. - d) 94 m. - e) 102 m.**

A 37 cm de haut. après les côtes, former les emman. en rab. de ch. côté ts les 2 rgs:

- a)** 1 x 3 m., 2 x 2 m. et 3 x 1 m.
- b)** 1 x 3 m., 2 x 2 m. et 4 x 1 m.
- c)** 1 x 3 m., 3 x 2 m. et 4 x 1 m.
- d)** 2 x 3 m., 3 x 2 m. et 4 x 1 m.
- e)** 3 x 3 m., 3 x 2 m. et 4 x 1 m.

Il reste **a) 56 m. - b) 58 m. - c) 60 m. - d) 62 m. - e) 64 m.**

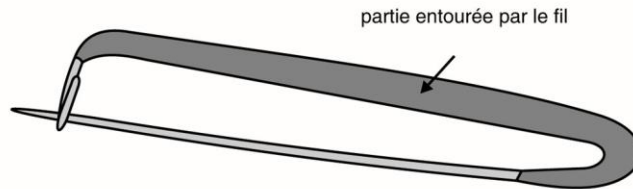
A **a) 58 cm - b) 59 cm - c) 60 cm - d) 61 cm - e) 62 cm** de haut. après les côtes, former les épaules en rab. de ch. côté ts les 2 rgs:

Avec le crochet n° 4,5, faire le long des demi-devants et autour de l'encolure 1 rg de m. serrées.

Entourer l'arrêt de m. avec un reste de fil brillant (qualité SUNSET col. ARGENT par exemple) en suivant le schéma ci-dessous et le passer dans les m. comme une broche.

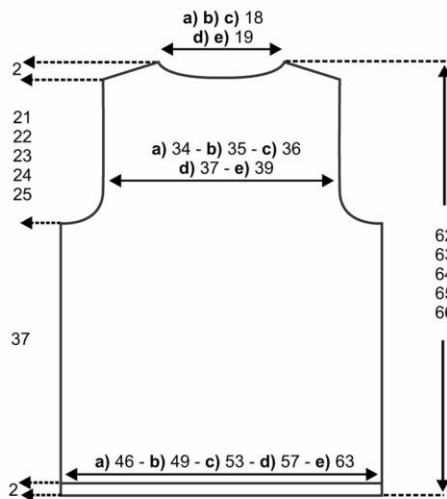
Betty

Schéma de la broche

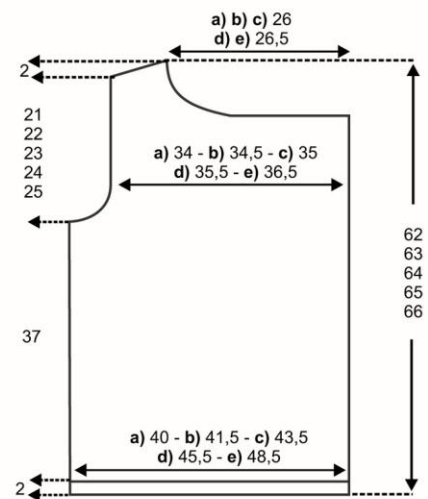


Arrêt de maille réduit à 70%, pour obtenir la taille réelle utiliser un agrandissement de 141 %.

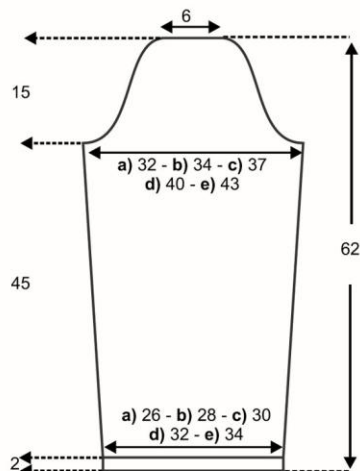
Patron dos



Patron 1/2 devant droit



Patron manches



Tous les chiffres indiqués correspondent aux mesures du patron (en centimètres) tant en largeur qu'en hauteur