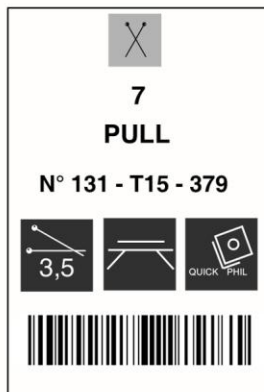


phildar
www.phildar.fr





QUALITÉ	COLORIS	a) 2 ans	b) 4 ans	c) 6 ans	d) 8/10 ans	e) 12/14 ans
PHIL NOE	BLANC	2	3	3	4	5
	PERLE	1	1	1	1	2
	CIEL	1	1	1	1	2
	CITRON	2	2	2	2	3
	MARINE	1	1	1	1	1

Composition du modèle: 50 % Coton - 50 % Acrylique



Lavage machine laine ou délicat de préférence à froid ou à 30 ° maximum. Essorage délicat, ne pas mettre au sèche linge, sécher à l'air libre.

MERCERIE

Aig. n° 3

Aig. n° 3,5 double pointes (nécessaires lorsque dans un modèle les rayures sont faites avec un nombre de rgs impairs, afin de ne pas couper le fil à ch. changement de coloris, il suffira de faire glisser toutes les m. vers l'autre extrémité de l'aig. pour récupérer le fil devant être tric. et tric. les m. comme elles se présentent).

Anneaux marqueurs

POINTS EMPLOYÉS

Côtes 2/2

Jersey rayé dos et devant:

a) 14 rgs - **b)** 16 rgs - **c)** 20 rgs - **d)** 22 rgs - **e)** 26 rgs col. CITRON, **a) b) c)** 16 rgs - **d)** 18 rgs - **e)** 20 rgs col. BLANC, **a) 18 rgs - b) 20 rgs - c) 22 rgs - d) 24 rgs - e) 28 rgs** col. PERLE, **a) b) c)** 16 rgs - **d)** 18 rgs - **e)** 20 rgs col. BLANC, **a) 18 rgs - b) 20 rgs - c) 22 rgs - d) 24 rgs - e) 28 rgs** col. CIEL, **a) b) c)** 16 rgs - **d)** 18 rgs - **e)** 20 rgs col. BLANC, puis terminer col. CITRON

Jersey rayé manches:

***a)** 6 rgs - **b)** 7 rgs - **c)** 9 rgs - **d)** 10 rgs - **e)** 13 rgs col. BLANC, 3 rgs col. PERLE*, répéter de *à* 3 fs, puis ***a)** 6 rgs - **b)** 7 rgs - **c)** 9 rgs - **d)** 10 rgs - **e)** 13 rgs col. BLANC, 3 rgs col. CITRON*, répéter de *à* 3 fs et ***a)** 6 rgs - **b)** 7 rgs - **c)** 9 rgs - **d)** 10 rgs - **e)** 13 rgs col. BLANC, 3 rgs col. CIEL*, répéter de *à* 3 fs, puis terminer col. BLANC

ÉCHANTILLON (voir page 2)

10 cm de jersey rayé, aig. n° 3,5 = 24 m. et 34 rgs

REGLAGES MACHINE

Les côtes 2/2 se tric. au réglage n° 10,5, écartement des fontures 3

Le jersey rayé se tric. au réglage n° 12

Le jersey rayé est réalisable à la quick phil réglage n° 12 à titre indicatif

RÉALISATION

DOS

Monter **a)** 78 m. - **b)** 86 m. - **c)** 90 m. - **d)** 98 m. - **e)** 118 m., aig. n° 3, col. CITRON, tric. en côtes 2/2 en commençant et en terminant le 1er rg par 2 m. endr. pendant 2 cm (6 rgs).

Cont. aig. n° 3,5, en jersey rayé (voir pts employés) en faisant sur le 1er rg **a) b) e)** 2 dim.

Il reste **a)** 76 m. - **b)** 84 m. - **c)** 90 m. - **d)** 98 m. - **e)** 116 m.

A a) 21 cm (72 rgs) - **b)** 23 cm (78 rgs) - **c)** 25 cm (86 rgs) - **d)** 28,5 cm (96 rgs) - **e)** 33 cm (112 rgs) de haut. après les côtes, former les emman. en rab. de ch. côté 1 x 7 m.

Il reste **a)** 62 m. - **b)** 70 m. - **c)** 76 m. - **d)** 84 m. - **e)** 102 m., cont. droit

A a) 33 cm (112 rgs) - **b)** 37 cm (126 rgs) - **c)** 41 cm (140 rgs) - **d)** 46 cm (156 rgs) - **e)** 54 cm (184 rgs) de haut. après les côtes, former les épaules en rab.

de ch. côté:

a) 1 x 3 m. puis ts les 2 rgs: 3 x 4 m.

b) 2 x 4 m. puis ts les 2 rgs: 2 x 5 m.

c) 1 x 5 m. puis ts les 2 rgs: 3 x 5 m.

d) 1 x 5 m. puis ts les 2 rgs: 3 x 6 m.

e) 2 x 7 m. puis ts les 2 rgs: 2 x 8 m.

En même temps, former l'encol. en rab. les **a)** 10 m. - **b) c)** 12 m. - **d) e)** 14 m. centr. puis cont. un côté à la fs en rab., côté encol. ts les 2 rgs: **a) b)** 1 x 6 m. et 1 x 5 m. - **c) d)** 2 x 6 m. - **e)** 2 x 7 m.

Terminer le second côté de l'encol.

DEVANT

Comme au dos jusqu'aux emman.

A a) 30 cm (102 rgs) - **b)** 34 cm (116 rgs) - **c)** 37 cm (126 rgs) - **d)** 42 cm (142 rgs) - **e)** 49 cm (166 rgs) de haut. après les côtes, former l'encol. en rab. les **a)** 8 m. - **b) c)** 10 m. - **d) e)** 12 m. centr., puis cont. un côté à la fs en rab. côté encol. ts les 2 rgs:

a) 1 x 4 m., 1 x 3 m., 1 x 2 m. et 3 x 1 m.

b) 1 x 4 m., 1 x 3 m., 1 x 2 m. et 3 x 1 m.

c) 1 x 4 m., 1 x 3 m., 1 x 2 m. et 4 x 1 m.

d) 1 x 4 m., 1 x 3 m., 1 x 2 m. et 4 x 1 m.

e) 1 x 4 m., 1 x 3 m., 2 x 2 m. et 4 x 1 m.

A a) 33 cm (112 rgs) - **b)** 37 cm (126 rgs) - **c)** 41 cm (140 rgs) - **d)** 46 cm (156 rgs) - **e)** 54 cm (184 rgs) de haut. après les côtes, former l'épaule en rab. côté emman.:

a) 1 x 3 m. puis ts les 2 rgs: 3 x 4 m.

b) 2 x 4 m. puis ts les 2 rgs: 2 x 5 m.

c) 1 x 5 m. puis ts les 2 rgs: 3 x 5 m.

d) 1 x 5 m. puis ts les 2 rgs: 3 x 6 m.

e) 2 x 7 m. puis ts les 2 rgs: 2 x 8 m.

Terminer le second côté de l'encol.

MANCHES

Monter **a)** 46 m. - **b)** 50 m. - **c)** 50 m. - **d)** 54 m. - **e)** 58 m., aig. n° 3, col. CITRON, tric. en côtes 2/2 en commençant et en terminant le 1er rg par 2 m. endr. pendant 3,5 cm (10 rgs).

Cont. en jersey rayé (voir pts employés) aig. n° 3,5 double pointes en faisant sur le 1er rg **a) c) d) e)** 2 augm.

On a **a)** 48 m. - **b)** 50 m. - **c)** 52 m. - **d)** 56 m. - **e)** 60 m.

Augm. de ch. côté:

a) ts les 12 rgs: 5 x 1 m.

b) ts les 8 rgs: 2 x 1 m. et ts les 10 rgs: 6 x 1 m.

c) ts les 8 rgs: 12 x 1 m.

d) ts les 8 rgs: 14 x 1 m.

e) ts les 6 rgs: 12 x 1 m. et ts les 8 rgs: 8 x 1 m.

On obtient **a)** 58 m. - **b)** 66 m. - **c)** 76 m. - **d)** 84 m. - **e)** 100 m.

A a) 21 cm (72 rgs) - **b)** 25,5 cm (86 rgs) - **c)** 30 cm (102 rgs) - **d)** 35,5 cm (120 rgs) - **e)** 42,5 cm (144 rgs) de haut. après les côtes, marquer les m. lis. d'un fil de couleur ou d'un anneau marqueur et cont. droit.

A a) 24 cm (82 rgs) - **b)** 28,5 cm (96 rgs) - **c)** 33 cm (112 rgs) - **d)** 38,5 cm (130 rgs) - **e)** 45,5 cm (154 rgs) de haut. après les côtes, rab. ttes les m.

Tric. la seconde manche semblable.

BANDE D'ENCOLURE

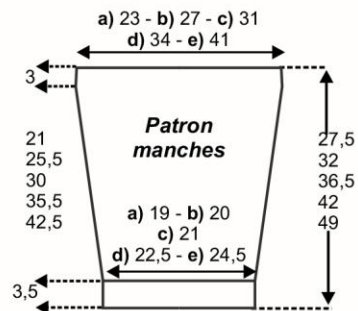
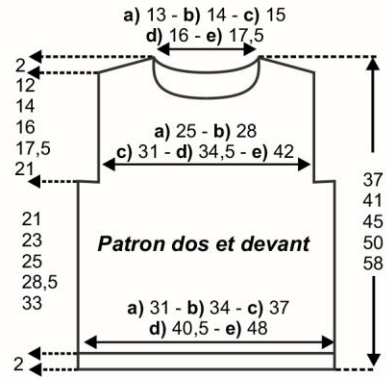
Monter **a)** 98 m. - **b)** 102 m. - **c)** 110 m. - **d)** 114 m. - **e)** 122 m., aig. n° 3, col. MARINE, tric. en côtes 2/2 en commençant et en terminant le 1er rg par 2 m. endr. pendant 2 cm (6 rgs), puis rab. douplement ttes les m.

ASSEMBLAGE

Faire les coutures des épaules, des côtés et des manches. Monter celles-ci aux emman.

Fermer la bande d'encolure par une couture invisible puis sur l'endr. du trav., placer le rg de rabat de la bande autour de l'encol. et faire une couture à pts arrière en piquant dans la partie extérieure de la chaînette formée par le rg de rabat de la bande.

Betty



Mesures en cm